

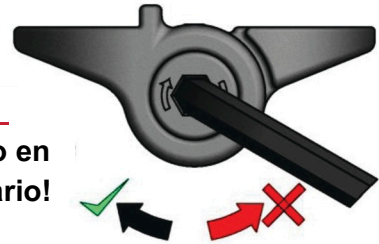
BISAGRA DE PUERTA REVOLUCIONARIA CON TENSION AJUSTABLE Y CIERRE AUTOMÁTICO

INSTRUCCIONES DE INSTALACIÓN




Aumentar – Tensión

¡Importante!
¡Ajustar solo en
sentido horario!

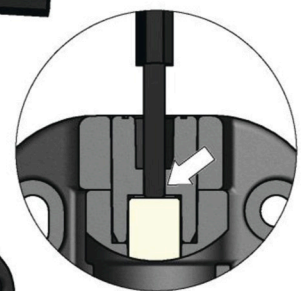


- Un clic de tensión por bisagra cada vez
- Después de cada ajuste, compruebe que la tensión de la puerta es la deseada
- Si es posible, aplique el mismo número de clics de tensión en cada bisagra.
- Máximo CUATRO clics de tensión por bisagra.

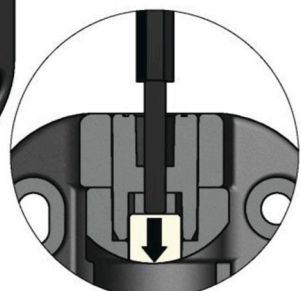


Liberar – Tensión

Insérer l'outil



Appuyer pour réinitialiser
la tension



**Safetech Global - Garantía limitada de por vida
[esta «Garantía»]**

1. Sujeto a las condiciones y limitaciones establecidas a continuación, Safetech Global («Safetech») garantiza que, mientras el comprador original de un producto fabricado por Safetech sea propietario de dicho producto (el «Producto»), el Producto estará libre de defectos debidos a fallos de diseño, materiales o mano de obra.
2. Esta Garantía es personal e intransferible para el comprador original del Producto o para el primer consumidor, en caso de que el Producto haya sido comprado e instalado por un contratista en beneficio del consumidor.
3. Esta Garantía no se aplica a los defectos debidos o derivados de:
 - (a) el desgaste normal;
 - (b) el incumplimiento de los procedimientos especificados o recomendados por Safetech para la instalación, el funcionamiento y el mantenimiento del Producto;
 - (c) cualquier acto o circunstancia ajena al control de Safetech, incluyendo la manipulación, reparaciones o modificaciones no autorizadas, uso indebido, abuso, accidente, daños durante el transporte, daños causados por animales o fenómenos naturales;
 - (d) cualquier defecto de cualquier material al que esté unido el Producto; o
 - (e) la mano de obra defectuosa de cualquier persona que no sea Safetech, incluyendo el instalador del Producto.
4. Para reclamar en virtud de esta Garantía:
 - (a) el comprador deberá informar a Safetech en un plazo de 14 días a partir de la detección del defecto en el Producto; y
 - (b) el comprador deberá devolver el Producto defectuoso a Safetech o a su agente, con los gastos de envío pagados, junto con la prueba de compra.
5. Safetech no se hará responsable, en virtud de la presente Garantía, de los daños consecuentes (como la pérdida de uso), las molestias, la pérdida o los daños a la propiedad personal, ya sean directos, indirectos o económicos, y ya se deriven de un contrato o de un acto ilícito. En virtud de la presente Garantía, la responsabilidad de Safetech no excederá el precio de compra del componente o su sustitución.
6. Nuestros productos cuentan con garantías que no pueden excluirse en virtud de la Ley del Consumidor de Australia. Usted tiene derecho a una sustitución o reembolso en caso de fallo grave, así como a una indemnización por cualquier otra pérdida o daño razonablemente previsible. También tiene derecho a que se reparen o sustituyan los productos si estos no son de calidad aceptable y el fallo no constituye un fallo grave.
7. Cuando un defecto no constituya un defecto grave, Safetech proporcionará, a su elección, la reparación, sustitución o reembolso del componente de hardware. Si un producto o componente ya no está disponible y no puede repararse, Safetech, a su entera discreción, sustituirá el producto por otro equivalente.
8. Las ventajas que la presente garantía del fabricante otorga al comprador se suman a todos los derechos y recursos que le confiere la Ley de Competencia y Consumo de 2010 (Commonwealth) y cualquier otro derecho legal que el comprador ya tenga, y la presente garantía no excluye, restringe ni modifica ninguno de los derechos o recursos implícitos en la ley.
9. No se ha realizado ni se realizará ninguna otra garantía o declaración expresa en nombre de Safetech con respecto a sus componentes de hardware, ni al funcionamiento, reparación o sustitución de dichos componentes. Ningún representante de Safetech, ni de sus distribuidores o minoristas, está autorizado a realizar cambios o modificaciones en esta garantía.

Esta garantía es proporcionada por Safetech Global.

TOPKLIK 

MEGAKLIK 

SAFETECH 

safetechgl.com

Ph: +852 31026829

MANTENIMIENTO DE LAS BISAGRAS

LISTA DE COMPROBACIÓN

Se debe realizar un mantenimiento periódico cada 6 meses para garantizar el funcionamiento seguro de las bisagras de la puerta, incluyendo:

1. Comprobar que la puerta se abre y se cierra con suavidad y se balancea libremente.
2. Comprobar todas las piezas móviles visibles para asegurarse de que no hay residuos que impidan el funcionamiento de la bisagra.
3. Compruebe que todos los tornillos estén bien apretados y que no haya movimiento de los tornillos durante el funcionamiento de la bisagra.
4. Pruebe el mecanismo de cierre para asegurarse de que haya suficiente tensión para cerrar la puerta desde varias distancias en incrementos de 10 mm. Las bisagras de tensión ajustable se pueden ajustar con la llave Allen proporcionada (las bisagras de tensión fija requieren el ajuste por parte del instalador de la cerca).
5. Compruebe que la tapa de seguridad esté bien colocada.