

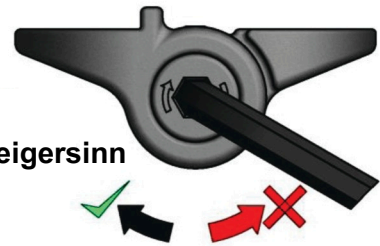
REVOLUTIONÄRES SELBSTSCHLIESSENDES TORSCHARNIER MIT EINSTELLBARER SPANNUNG

INSTALLATIONSANLEITUNG



/// Erhöhen – Spannung

Wichtig!
Nur im Uhrzeigersinn
einstellen!




- Ein Klicken pro Scharnier bei der Spannungseinstellung
- Nach jeder Einstellung die gewünschte Spannung der Schieber überprüfen.
- Gleichmäßige Anzahl von Klicks pro Scharnier, wenn möglich
- Maximal VIER Spannungsklicks pro Scharnier

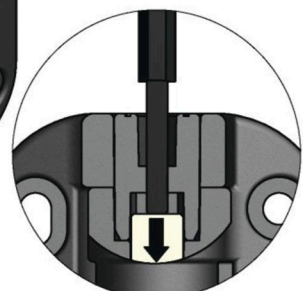


/// Entspannen - Spannung

Werkzeug einfügen



Drücken Sie, um die
Spannung zurückzusetzen.



Safetech Global – Begrenzte lebenslange Garantie [diese „Garantie“]

1. Vorbehaltlich der nachstehend aufgeführten Bedingungen und Einschränkungen garantiert Safetech Global („Safetech“), dass das Produkt, solange es sich im Besitz des ursprünglichen Käufers eines von Safetech hergestellten Produkts (das „Produkt“) befindet, frei von allen Mängeln ist, die auf fehlerhafte Konstruktion, Materialien oder Verarbeitung zurückzuführen sind.
2. Diese Garantie gilt ausschließlich für den ursprünglichen Käufer:in des Produkts oder für den Erstverbraucher:in, wenn das Produkt von einem Auftragnehmer:in zum Nutzen des Verbrauchers gekauft und installiert wurde, und ist nicht übertragbar.
3. Diese Garantie gilt nicht für Mängel, die zurückzuführen sind auf:
 - (a) normale Abnutzung;
 - (b) die Nichtbeachtung der von Safetech für die Installation, den Betrieb und die Wartung des Produkts angegebenen oder empfohlenen Verfahren;
 - (c) Handlungen oder Umständen, die außerhalb der Kontrolle von Safetech liegen, einschließlich Manipulation, unbefugten Reparaturen oder Änderungen, Missbrauch, unsachgemäßer Verwendung, Unfällen, Transportschäden, Schäden durch Tiere oder Naturereignisse;
 - (d) Mängeln an Materialien, an denen das Produkt befestigt ist; oder
 - (e) fehlerhafter Verarbeitung durch andere Personen als Safetech, einschließlich des Installateurs des Produkts.
4. Um Ansprüche aus dieser Gewährleistung geltend zu machen
 - (a) muss die Käufer:in Safetech innerhalb von 14 Tagen nach Feststellung eines Mangels am Produkt benachrichtigen; und
 - (b) muss die Käufer:in das mangelhafte Produkt zusammen mit dem Kaufbeleg frachtfrei an Safetech oder dessen Beauftragten:in zurücksenden.
5. Safetech haftet im Rahmen dieser Garantie nicht für Folgeschäden (wie Nutzungsausfall), Unannehmlichkeiten, Verlust oder Beschädigung von persönlichem Eigentum, unabhängig davon, ob diese direkt, indirekt oder wirtschaftlich sind und ob sie aus Vertrag oder Delikt entstehen. Im Rahmen dieser Garantie haftet Safetech nicht über den Kaufpreis der Komponente oder deren Ersatz hinaus.
6. Unsere Waren werden mit Garantien geliefert, die gemäß dem Verbraucherrecht in Australien nicht ausgeschlossen werden können. Sie haben Anspruch auf Ersatz oder Rückerstattung bei einem schwerwiegenden Defekt und auf Entschädigung für alle anderen vernünftigerweise vorhersehbaren Verluste oder Schäden. Sie haben außerdem Anspruch auf Reparatur oder Ersatz der Waren, wenn diese nicht von akzeptabler Qualität sind und das Defekt keinen schwerwiegenden Defekt darstellt.
7. Wenn ein Mangel keinen wesentlichen Mangel darstellt, wird Safetech nach eigenem Ermessen eine Reparatur, einen Ersatz oder eine Rückerstattung für die Hardwarekomponente leisten. Wenn ein Produkt oder eine Komponente nicht mehr verfügbar ist und nicht repariert werden kann, wird Safetech nach eigenem Ermessen das Produkt durch einen Ersatzartikel ersetzen.
8. Die Vorteile, die dem Käufer durch diese Herstellergarantie gewährt werden, gelten zusätzlich zu allen Rechten und Rechtsmitteln, die sich aus dem Gesetz über Wettbewerb und Verbraucherschutz 2010 (Commonwealth) (Competition and Consumer Act 2010 (Commonwealth)) ergeben, sowie allen anderen gesetzlichen Rechten, die dem Käufer bereits zustehen, und diese Garantie schließt keine solchen gesetzlich implizierten Rechte oder Rechtsmittel aus, beschränkt oder ändert diese nicht.
9. Es wurden und werden keine weiteren ausdrücklichen Garantien oder Zusicherungen im Namen von Safetech in Bezug auf seine Hardwarekomponenten oder den Betrieb, die Reparatur oder den Ersatz dieser Komponenten abgegeben. Kein Vertreter von Safetech oder seinen Vertriebs- und EinzelhändlerInnen ist berechtigt, Änderungen oder Modifikationen an dieser Garantie vorzunehmen.

Diese Garantie wird von Safetech Global gewährt.

TOPKLIK 

MEGAKLIK 

SAFETECH 

safetechgl.com

Ph: +852 31026829

WARTUNG DER SCHARNIERE

CHECKLISTE

Zur Gewährleistung der sicheren Funktion der Tor-Scharniere muss alle 6 Monate eine regelmäßige Wartung durchgeführt werden, einschließlich:

1. Überprüfen Sie, ob sich das Tor reibungslos öffnen und schließen lässt und frei schwingt.
2. Überprüfen Sie alle sichtbaren beweglichen Teile, um sicherzustellen, dass die Scharniere frei beweglich sind und keine Fremdkörper ihre Funktion beeinträchtigen.
3. Überprüfen Sie, ob alle Schrauben fest sitzen und sich während des Betriebs der Scharniere keine Schrauben lösen.
4. Testen Sie den Schließmechanismus, um sicherzustellen, dass die Spannung ausreicht, um das Tor aus verschiedenen Entfernungen in 10-mm-Schritten zu schließen. Einstellbare Scharniere können mit dem mitgelieferten Inbusschlüssel eingestellt werden (Scharniere mit fester Spannung müssen vom Zaunmonteur eingestellt werden).
5. Überprüfen Sie, ob die Sicherheitskappe fest sitzt.